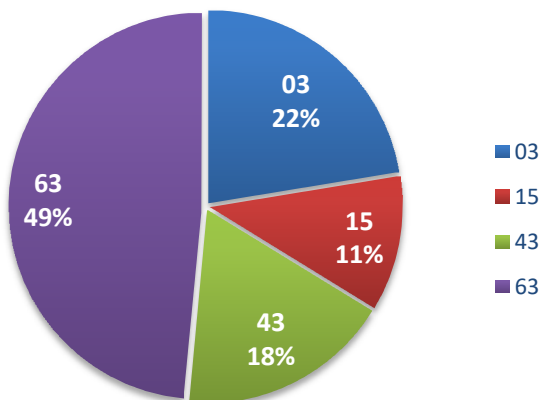


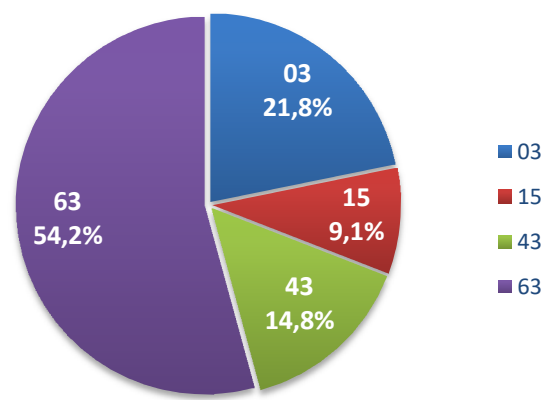
Résultats par département pour les 9 grandes branches d'activité Année 2023

Département	Nombre de SE	Nombre de salariés	Accidents du travail avec 1ère indemnisation IJ ou IP	Accidents du travail avec incapacité permanente	Dont accidents du travail mortels
03	11 036	76 909	2 613	274	1
15	5 584	32 329	1 154	95	0
43	8 726	52 465	2 013	160	3
63	23 856	191 703	5 653	405	9
Total	49 202	353 406	11 433	934	13
non imputé à l'établissement			25	3	0
		Total	11 458	937	13

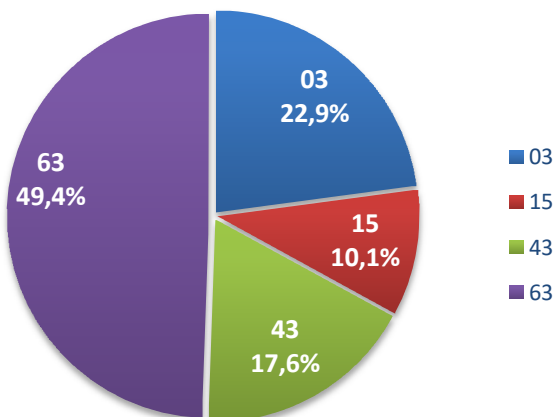
Nombre de SE



Nombre de salariés



Accidents du travail avec 1ère indemnisation IJ ou IP



Accidents du travail avec incapacité permanente

