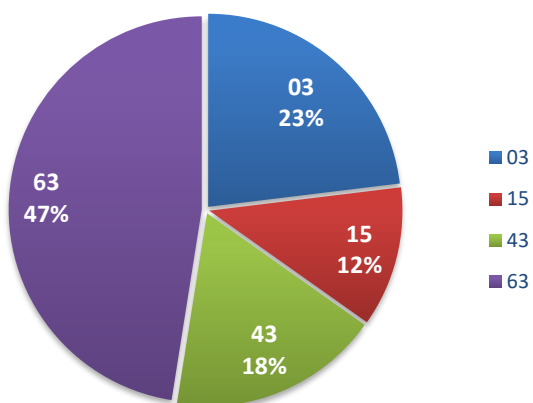


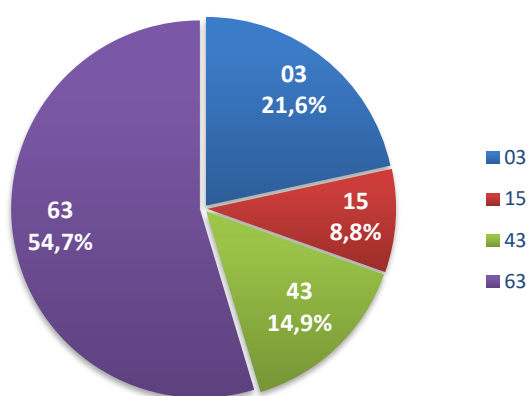
Résultats par département pour les 9 grandes branches d'activité Année 2019

Département	Nombre de SE	Nombre de salariés	Accidents du travail avec 1ère indemnisation IJ ou IP	Accidents du travail avec incapacité permanente	Dont accidents du travail mortels
03	10 481	73 587	3 055	244	2
15	5 335	30 106	1 428	71	3
43	8 040	50 769	2 109	288	2
63	21 583	186 141	6 393	344	4
Total	45 439	340 603	12 985	947	11
non imputé à l'établissement			42	1	
Total			13 027	948	11

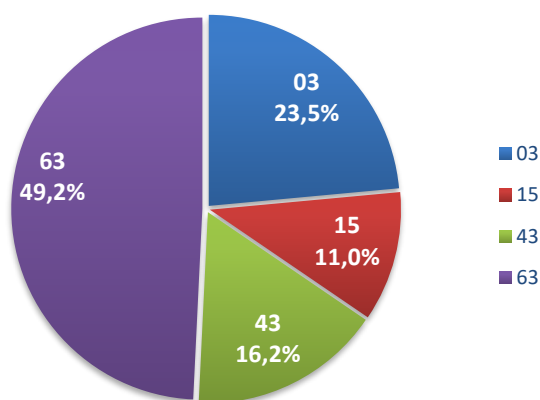
Nombre de SE



Nombre de salariés



Accidents du travail avec 1ère indemnisation IJ ou IP



Accidents du travail avec incapacité permanente

